



MINISTÉRIO DO TRABALHO, INDÚSTRIA E COMÉRCIO  
JUSTIÇA DO TRABALHO

CONSELHO REGIONAL DO TRABALHO

São Paulo  
150 DE JANEIRO DE 1941

*Assunto:*

DISTRIBUIÇÃO

RELATÓRIO

DAS ATIVIDADES DA

JUSTIÇA DO TRABALHO

DA 2ª REGIÃO

DA SUA EFETIVA INSTALAÇÃO EM JULHO DE 1941

A 31 DE DEZEMBRO DE 1941

Senhor Presidente

Tenho a honra de apresentar a V. Excia. o relatório das atividades dos órgãos da Justiça do Trabalho integrantes da 2ª Região, no decorrer do ano de 1941.

P A R T E I

CONSELHO REGIONAL DO TRABALHO

1) - PROCESSOS ENCAMINHADOS PARA JULGAMENTO - Dos processos recebidos no período a que se refere este relatório, 1.024, foram enviados aos Juizes de Direito das diversas Comarcas desta Região, nos termos do art. 25 do Regulamento aprovado pelo Dec. nº 6.596 de 12 de dezembro de 1940 (anexos ns. 10 e 11). - Com a promulgação do Dec. nº 8.158 de 30 de outubro de 1941, foram devolvidos 175 dos 200 processos enviados ao Juizo da Comarca desta Capital, sendo entregues ao distribuidor para encaminhamento às Juntas de Conciliação e Julgamento, juntamente com outros. -

2) - PROCESSOS DESTINADOS À APROVAÇÃO DO CONSELHO - Permaneceram neste Conselho, para serem apreciados, 536 processos, dos quais, até 31 de dezembro, foram solucionados 287, ou seja, ... 48,9% (anexo n. 1). - Dessas 287 decisões resultaram 31 recursos, isto é, apenas 10,8% das decisões deste Conselho deram motivo a recursos; desses recursos, 5 eram de embargos e os julgamentos de 3 deles deram origem a novos recursos. - Em suma, este Conselho proferiu 290 decisões, de que foram recorridas 34 (anexo n. 4). - Para execução de acordãos, foram remetidos aos órgãos de primeira instância 77 processos (anexos ns. 5 e 12). -

As 290 decisões referidas, estão distribuídas no anexo

n. 2 segundo a espécie dos processos e tipos das decisões, vendo-se que em 237 processos julgados, 149, ou seja 62,45, foram declarados procedentes, 75, ou 31,7%, improcedentes e nos demais o Conselho declarou-se incompetente, ou ordenou diligência, ou homologou acôrdo.- Do anexo n. 7, vê-se que de 153 recursos julgados foram favoráveis aos empregados 78 decisões, e aos empregadores, 75.- No anexo n. 8 temos a especificação por motivo dos inquéritos administrativos julgados, em que se vê ser o abandono de serviço ou de emprego o motivo mais frequente para instauração desses processos.-

3) - SITUAÇÃO DOS PROCESSOS AINDA NÃO APRECIADOS E TRABALHO DOS SRS. VOGAIS E DA PROCURADORIA REGIONAL - No anexo n. 3 verifica-se a situação em que se encontravam, ao finalizar o ano, os 301 processos não solucionados, bem como a especificação dos processos entregues, devolvidos e existentes com os vogais-relatores e com a Procuradoria Regional.- Cumpre notar, que dos 33 processos que aguardavam julgamento, 15 já se achavam em pauta para as primeiras sessões de 1942.-

O trabalho de cada um dos srs. vogais poderá ser apreciado pelo anexo n. 6, em que temos a distribuição, por vogal, dos processos recebidos, devolvidos e em seu poder.-

4) - SESSÕES E AUDIÊNCIAS REALIZADAS - O Conselho realizou 64 sessões.- Tendo sido uma delas preparatória, houve julgamentos em 63, com u'a média de 3,7 processos por sessão.- Esta presidência realizou 27 audiências.- Encontram-se as informações referentes a este parágrafo no anexo n. 15.-

5) - MOVIMENTO DA SECRETARIA - O expediente da Secretaria, como se vê dos anexos ns. 9 a 14, constou da expedição de 1.248 officios e telegramas e recebimento de 637, recebimento de 2.323 processos e papéis diversos e seu encaminhamento, extração de 46 certidões e 3 cartas de sentença, lavratura de 237 acordãos e

publicação de 200, publicação de 105 editais - nos auditórios do Conselho e na Imprensa Oficial.-

6) - CUSTAS - Foram recebidas custas de 54 processos, na importância de 5:94,3000 e 701\$400 de 46 certidões, perfazendo um total de 6:64,5000, sendo 6:625\$200 em estampilhas federais e ... 20\$000 em selos de educação e saúde (anexo n. 16).-

7) - INFORMAÇÕES GERAIS - Além dessas informações, que se podem qualificar de numéricas, podemos dizer, de um modo geral, que os serviços deste Conselho decorreram, tanto quanto possível, normalmente, considerando-se a falta de material de que se ressentiu este Conselho, o que, aliás, ocorreu com todos os órgãos da Justiça do Trabalho nesta 2ª Região.-

a) - FICHÁRIO - Foi organizado, e está sendo mantido em dia, um fichário, em ordem alfabética, com uma ficha correspondente a cada parte, dos processos entrados, nela constando o destino que lhe foi dado, e outro, em ordem alfabética do nome da parte recorrente ou requerente e por ordem numérica, em que se registra todo o andamento do processo.- Com esses fichários, têm sido satisfatoriamente atendidos todos os pedidos de informações, quer verbais, quer escritos.-

b) - NOTIFICAÇÕES E PUBLICIDADE - O serviço de notificações às partes, para pagamento de custas, ciência de interposição de recurso e outros fins, tem se processado regularmente, o mesmo se podendo dizer do de editais de pautas e de publicações de acordões, tendo, também, sido organizado, com a cooperação de alguns órgãos da imprensa diária desta Capital, e publicação regular de resumos das sessões do Conselho e relações dos processos a serem julgados nas sessões seguintes.-

c) - ACORDÕES - A datilografia e o registro de acordões têm acompanhado o movimento dos julgamentos, estando, pois, em dia.-

d) - FICHÁRIOS DE JURISPRUDÊNCIA E LEGISLAÇÃO - O fichário da

Jurisprudência deste Conselho, previsto no art. 36 do Regimento Interno dos Conselhos Regionais do Trabalho, está sendo feito de acordo com as possibilidades, não estando ainda absolutamente em dia devido a não ser possível destinar um funcionário para atender exclusivamente a esse serviço.- Quanto aos fichários da jurisprudência da Câmara de Justiça do Trabalho e do Conselho Nacional do Trabalho, e das leis, regulamentos e instruções que interessam à Justiça do Trabalho, e que estão previstos no mesmo Regimento, não dispusemos, durante o ano, de publicações oficiais onde fosse possível encontrar material para sua organização.-

e) - CERTIDÕES E CARTAS DE SENTENÇA - A extração de certidões e cartas de sentença, devido à urgência de que se revestem seus requerimentos, têm gozado de preferência sobre outros serviços, de modo a serem convenientemente atendidas as partes.-

## P A R T E I I

### DISTRIBUIÇÃO

A distribuição de processos pelas seis Juntas de Conciliação e Julgamento do Município da Capital deste Estado, que está a cargo de funcionário designado nos termos do item XII do art. 39 do Regulamento aprovado pelo De. nº 6.596 de 12 de dezembro de 1940, decorreu normalmente, tendo sido distribuídos 4.422 processos recebidos da 14ª Delegacia Regional e 823 realações novas, isto a-pesar-da constante e sensível falta de material (impres-sos) necessário.-

Couberam a cada Junta, como se verifica pelos anexos ns. 17 a 23, 874 processos, excepto à Primeira, que recebeu 875.- Nesses mesmos anexos, verifica-se a distribuição dos processos por objetos, devendo-se notar que as linhas "acumuladas" referem-se a processos que versam sobre mais de um dos assuntos especificados.-

As baixas de processos, pelos vários motivos previstos nos regulamentos e instruções, atingiram a 792.-

### PARTE III

#### JUNTAS DE CONCILIAÇÃO E JULGAMENTO DE

#### SÃO PAULO

Recebeu este Conselho, de cada uma das seis Juntas de Conciliação e Julgamento que funcionam no município de São Paulo, relatório completo das respectivas atividades, dos quais se tiraram as informações constantes dos anexos ns. 24 a 32.- Em todos esses relatórios há referência à falta de material e de pessoal, bem como elogios aos vogais e funcionários, pelos resultados conseguidos em 1941.-

1) - MOVIMENTO DE PROCESSOS - De 5.247 processos que receberam, as Juntas solucionaram 1.687, total este que, considerando-se as faltas já referidas de material e pessoal e as dificuldades ocasionadas pelas partes e por motivos independentes da ação das Juntas, representa uma boa atividade (anexo n. 24).- Pode-se mencionar que a Sexta Junta foi a que mais processos solucionou (471), seguindo-se-lhe as demais Juntas.-

2) - PROCESSOS SOLUCIONADOS - Como se vê do anexo n. 25, a maioria dos processos solucionados (47,6%) o foi por arquivamento, seguindo-se os solucionados por julgamento (27,6%), por conciliação (20,0%) e as outras soluções com 4,8%.-

3) - QUANTIAS PEDIDAS E CONCEDIDAS - Nos diversos processos solucionados pelas Juntas de São Paulo, as quantias pedidas atingiram à soma de 2.548:819\$752.- Por julgamentos procedentes e conciliações, foi concedida aos reclamantes a importância de 740:114\$100, que equivale a 25,2% do pedido (anexo n. 26).-

No anexo n. 27, temos, em números índices relacionados à Sexta Junta (por ser a de importâncias mais elevadas), o pedi-

do e o concedido.-

4) - CUSTAS - Como se vê do anexo n. 28, as Juntas contaram custas no valor de 90:681\$900, e dessa importância receberam ... 45:780\$000.-

5) - NOTIFICAÇÕES - Intimando partes para audiências, para pagamento de custas, cientificando de despachos e interposições de recursos e por outros motivos, as Juntas fizeram 10.784 notificações, sendo 10.175 por carta e 609 por editais (anexo n. 29).-

6) - RECURSOS - Das 1.687 soluções dadas pelas Juntas, houve 101 recursos, sendo 24 de embargos, dos quais 17 já foram decididos pelas Juntas, e 77 recursos ordinários, tendo subido à consideração deste Conselho 60 (anexo n. 30).-

Em processos de execução, houve 25 recursos, dos quais apenas 2 ficaram pendendo de solução (anexo n. 31).-

7) - EXECUÇÕES - As Juntas iniciaram em 1941 180 processos de execução, incluindo os que lhes foram remetidos por este Conselho para cumprimento de decisão sua ou das antigas Juntas.- Desses 180, 81 já foram liquidados, como se vê do anexo n. 32.-

8) - INFORMAÇÕES GERAIS - Segundo ainda os relatórios de cada Junta, os serviços gerais das suas secretarias, como sajas, fichários, arquivos, correspondência e outros, têm decorrido a contento.-

#### P A R T E I V

#### JUNTAS DE CONCILIAÇÃO E JULGAMENTO DE

#### CURITIBA E CUIABÁ

Destas Juntas, a de Cuiabá enviou relatório e a de Curitiba enviou um mapa de movimento de processos, dado que o acúmulo de serviço não lhe permitiu organizar o relatório completo, comprometendo-se, no entanto, a enviá-lo quando possível.-

Com os dados que forneçam o relatório e o quadro referi-

dos, organizou-se o anexo n. 33, em que se verificam as informações mais importantes sobre o trabalho desses órgãos.-

Vê-se que a Junta de Curitiba realizou trabalho apreciável, solucionando 64,9% dos casos que lhe foram presentes, sendo 60% das soluções obtidas por conciliação.-

Quanto à Junta de Conciliação e Julgamento de Cuiabá, não é possível fazer-se a relação entre os processos apresentados e os solucionados, devido a omissão do relatório, nesse ponto, mas vê-se que 29,5% das soluções derivaram de acordo entre as partes.-

#### P A R T E V

#### JUIZOS DE DIREITO DE COMARCAS

Encaminharam-se aos Juízos de Direito das várias comarcas desta Região, para julgamento, nos termos do art. 25 do Regulamento baixado com o Dec. 6.596 de 12 de dezembro de 1940, 1.024 processos pendentes de decisão, vindos da 14ª Delegacia Regional do Trabalho e de outras fontes (anexos ns. 10 a 11).- Desses, 208 o foram aos Juízos da Comarca desta Capital e, com o advento do Dec. nº 8.138 de 30 de outubro de 1941, foram, na sua maioria, devolvidos a este Conselho, com já foi dito em outra parte.-

Quanto ao movimento de processos nas diversas comarcas, não é possível dar informes ou fazer apreciações, porquanto não há da parte dos Srs. Juízes a obrigação de informar sobre o mesmo a este Conselho.-

São esses, Senhor Presidente, os excelentes resultados obtidos em apenas seis meses de atividades e que prazerosamente submeto à esclarecida apreciação de V.Excia; e, aproveitando esta oportunidade, é meu desejo frisar que tais re-



Relatório do ano de 1941  
da  
Justiça do Trabalho  
da  
2ª Região  
-fls.8-

M. T. I. C. — JUSTIÇA DO TRABALHO

sultados tiveram a cooperação eficiente de todos os funcionários deste Conselho, salientando especialmente minha aprovação pelo notável esforço e dedicação do Sr. Secretário deste Conselho Regional.-

Congratulo-me com V.Excia. pelo êxito obtido e renovo meus protestos da mais elevada consideração.

São Paulo,

-Eduardo Vicente de Azevedo-  
Presidente do  
Conselho Regional do Trabalho  
da 2ª Região

CONSELHO REGIONAL DO TRABALHO  
MOVIMENTO GERAL DE PROCESSOS NO PERÍODO DE  
28 DE JUNHO A 31 DE DEZEMBRO DE 1941

<u>ESPÉCIE</u>	<u>ENTRADOS</u>	<u>APRECIADOS</u>	<u>FOR APRECIAR</u>
Recursos e avocatórias	374	166	208
Recursos de embargos	-	3	2
Inquéritos administrativos	201	116	85
Dissídios coletivos	8	3	5
Pedidos de correição	1	1	-
Conflitos de jurisdição	2	1	1
<u>T O T A I S</u>		290	301
	586		

HS-JAM | JAN

Nota: Deixaram de ser incluídos na coluna "Entrados", cinco recursos de embargos, por não constituírem processos novos, daí resultando a diferença existente entre a soma dessa coluna e a reunião das somas das outras duas.-

-VISTO-

*Arápio Limentão da Silva*  
-Secretário-

CONSELHO REGIONAL DO TRABALHO

PROCESSOS APRECIADOS NO PERÍODO

DE 28 DE JULHO A 31 DE DEZEMBRO DE 1941

ESPÉCIE	JULGADOS							TOTAL	ARGUADOS POR DESPACHO	ENVIADOS A APRECIACÃO DO SR. MINISTRO E DE OUTROS CONSELHOS	TOTALS
	PROCEDENTES	IMPEDIMENTOS E NÃO CONHECIDOS	INCOMPETENCIA R. PESSOA	CONVERTIDOS EM DILIGENCIA	HOMOLOGADO	TOTAL	ACORDO				
Recursos e avocatórias	93	60	3	1	-	157	7	2	166		
Recursos de embargos	2	1	-	-	-	3	-	-	3		
Inquéritos administrativos	53	12	5	1	2	73	40	3	116		
Dissídios coletivos	-	2	-	-	1	3	-	-	3		
Pedidos de correição	-	-	-	-	-	-	1	-	1		
Conflitos de jurisdição (negativos)	1	-	-	-	-	1	-	-	1		
<b>TOTALS</b>	<b>149</b>	<b>75</b>	<b>8</b>	<b>2</b>	<b>3</b>	<b>237</b>	<b>48</b>	<b>5</b>	<b>290</b>		

HS-JAM | JAM

-VISTO-  
*Alcides Simentel*  
-Secretário-



CONSELHO REGIONAL DO TRABALHO

DECISÕES DE QUE HOVE RECURSO ATÉ 31 DE

DEZEMBRO

ESPECIE	EMBARGOS		RECURSO ORDINARIO		RECURSO EXTRA-ORD.		TOTALS
	ENTRADOS	JUICADOS	ENTRADOS	REMESSOS AO C.N.T.	ENTRADOS	REMESSOS AO C.N.T.	
Recursos e avocatórias	1	-	-	-	21	6	22
Recursos de embargos	-	-	1	-	2	-	3
Inquéritos administrativos	4	3	4	1	-	-	8
Dissídios coletivos	-	-	1	1	-	-	1
<b>TOTALS</b>	<b>5</b>	<b>3</b>	<b>6</b>	<b>2</b>	<b>23</b>	<b>6</b>	<b>34</b>

HS-JAM | JAM

-VISTO-  
*Luís Minutano*  
-Secretario-

Relatório do ano de 1941

da  
Justiça do Trabalho  
da  
2ª Região  
"Anexo nº 5"

CONSELHO REGIONAL DO TRABALHODECISÕES ENVIADAS PARA EXECUÇÃO.ATÉ 31 DE DEZEMBRO

ESPÉCIE	AS J.C.J.	AOS JUIZOS DE DIREITO	TOTAIS
Recursos e avocatórias	49	26	75
Inquéritos administrativos	1	-	1
Conflitos de Jurisdição (negativos)	-	1	1
<u>T O T A I S</u>	50	27	77

HS-JAM | JAM

"Anexo nº 6"

PROCESSOS DISTRIBUIDOS A CADA VOGAL, PARA RELATAR, E DEVOLUÇÕES.NO PERÍODO DE 22 DE JULHO A 31 DE DEZEMBRO.E EXISTENTES COM CADA UM DELES NESTA ÚLTIMA DATA

<u>VOGAL</u>	<u>RECEBIDOS</u>	<u>DEVOLVIDOS</u>	<u>EM SEU PODER</u>
Argemiro C. de Barros	6	6	"
Armando Alcantara	111	96	15
Salustiano M. Bandeira de Mello	100	87	13
Ernesto M. de Carvalho Borges	106	90	16
José de Barros Abreu	48	30	18
<u>T O T A I S</u>	371	309	62

HS-JAM | JAM

«VISTO»  
*Ass. Secretária*  
«Secretária»

CONSELHO REGIONAL DO TRABALHO

RECURSOS E AVOCATÓRIAS JULGADOS PROCEDENTES E IMPROCEDENTES  
OU NÃO CONHECIDOS, NO PERÍODO DE 28 DE JULHO A 31 DE DEZEMBRO.

DISTRIBUIDOS PELAS PARTES

<u>RECORRENTE</u>	<u>PROCEDENTES</u>	<u>IMPROCEDENTES E NÃO CONHECIDOS</u>	<u>T O T A I S</u>
Empregador	38	23	61
Empregado	55	37	92
<u>T O T A I S</u>	93	60	153

HS-JAM | JAM

-ANEXO Nº 8-

INQUÉRITOS ADMINISTRATIVOS JULGADOS PROCEDENTES E IMPROCEDENTES

OU NULOS, NO PERÍODO DE 28 DE JULHO A 31 DE DEZEMBRO.

DISTRIBUIDOS PELOS MOTIVOS

<u>FALTA GRAVE APONTADA</u>	<u>PROCEDENTES</u>	<u>IMPROCEDENTES E NULOS</u>	<u>T O T A I S</u>
Ato de improbidade	7	4	11
Embriaguês habitual ou em serviço	4	3	7
Desídia habitual ou mau procedimento	2	2	4
Indisciplina ou grave insubordinação	3	1	4
Abandono do serviço ou do emprego	37	2	39
<u>T O T A I S</u>	53	12	65

HS-JAM | JAM

-VISTO-  
*Cláudio Augusto da Silva*  
-Secretário-

Relatório do ano de 1941  
da  
Justiça do Trabalho  
da  
2ª Região  
-Anexo nº 9-

M. T. L. C. — JUSTIÇA DO TRABALHO

CONSELHO REGIONAL DO TRABALHO

MOVIMENTO DE PAPÉIS

Ofícios recebidos .....	538
Telegramas recebidos .....	99
Processos e diversos papéis .	<u>2323</u>
Total dos papéis entrados ...	<u>2960</u>
Ofícios expedidos .....	1088
Telegramas expedidos .....	160
Processos remetidos .....	<u>1123</u>
Total de papéis saídos .....	<u>2371</u>

JAM

-Anexo nº 10-

MOVIMENTO DE PROCESSOS

Aos Juizes de Comarca, pª julgamento	1024		(1)
Devolvidos pelos Juizes da Capital	<u>175</u>	849	
Entregues ao Distribuidor		508	
Entregues ao Serviço de Processos	586		
Enviados aos Juizes de Comarcas pª cumprir acordãos	27		(2)
Enviados ao CNT, ao Gabinete do Ministro e outros CRT	<u>13</u>	<u>40</u>	546 (3)
Enviados aos Juizes de Comarcas pª cumprir acordãos		27	(2)
Remetidos ao Diversos		72	(3)
Diversos papéis arquivados		58	
Processos e papéis anexados a processos		<u>263</u>	
Total de processos encaminhados		<u>2323</u>	

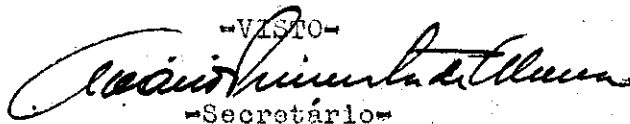
JAM

Notas: (1) - vide anexo nº 8;

(2) - idem, nº 9;

(3) - idem, nº 10.-

-VISTO-



-Secretário-

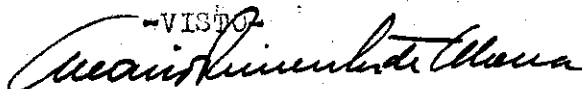


CONSELHO REGIONAL DO TRABALHOPROCESSOS REMETIDOS AOS JUIZOS DE COMARCA,  
PARA JULGAMENTO

Capital	208	Novo Horizonte	2
Agudos	1	Olímpia	1
Amparo	6	Ourinhos	2
Andradina	1	Paraguassú	3
Araçatuba	2	Piedade	2
Araraquara	52	Pindamonhangaba	2
Araras	1	Pinhal	1
Assis	7	Piracaia	2
Atibaia	3	Piracicaba	22
Avaré	11	Pirajú	1
Bananal	1	Pirajuí	1
Barreiro	1	Pirassununga	4
Barretos	7	Piratininga	1
Batatais	6	Pompéia	2
Baurú	8	Porto Feliz	1
Bebedouro	6	Presidente Prudente	4
Birigui	4	Presidente Wenceslau	3
Botucatu	6	Queluz	1
Bragança	6	Ribeirão Bonito	1
Brotas	1	Ribeirão Preto	34
Cachoeira	1	Rio Claro	9
Cajuru	2	Rio Preto	19
Campinas	120	Santa Adélia	3
Capivari	2	Santa Branca	1
Casa Branca	1	Sta. Cruz do Rio Pardo	1
Catanduva	7	Santa Rita	1
Cruzeiro	6	Santo Anastácio	1
Descalvado	3	Santos	236
Dois Corregos	3	São Bento do Sapucaí	1
Franca	2	São Carlos	15
Garça	2	S. João da Boa Vista	4
Guaratinguetá	4	São Joaquim	2
Ibitinga	2	São José dos Campos	7
Igarapava	1	São Roque	4
Iguape	1	São Sebastião	1
Itapetininga	1	São Simão	2
Itapira	2	Serra Negra	4
Itápolis	2	Sertãozinho	3
Itararé	1	Socorro	1
Itú	5	Sorocaba	27
Ituverava	2	Taquaritinga	2
Jaboticabal	6	Tatui	7
Jaçareí	1	Taubaté	1
Jau	5	Tietê	3
Jundiá	22	Londrina	2
Limpeira	6	Cornélio Procópio	1
Marília	9	Morretes	1
Mococa	1		
Mogi das Cruzes	10		
Mogi Mirim	2		
Monte Aprazível	2	TOTAL	1.024

JAM

-VISTO-



-Secretário-

CONSELHO REGIONAL DO TRABALHOPROCESSOS REMETIDOS AOS JUIZOS DE COMARCAS,  
PARA CUMPRIMENTO DE ACORDÃOS

<u>Comarca</u>	<u>Quantidade</u>
Baurú (SP) .....	1
Jaboticabal (SP) .....	1
Jaú (SP <sup>o</sup> ) .....	1
Limeira (SP) .....	1
Londrina (Paraná) .....	1
Morretes (Paraná) .....	1
Ribeirão Preto (SP) .....	3
Santos (SP) .....	14
São Carlos (SP) .....	2
Sorocaba (SP) .....	2
TOTAL .....	<u>27</u>

|JAM

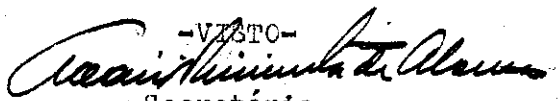
PROCESSOS REMETIDOS

-Anexo nº 13-

Ao Gabinete do Sr. Ministro .....	4
Ao Conselho Nacional do Trabalho ..	9
À 1ª Região .....	3
À 3ª Região .....	9
À 4ª Região .....	1
À Junta de Curitiba .....	8
À Rede Viação Paraná-Sta. Catarina.	<u>38</u>
TOTAL .....	<u>72</u>

|JAM

-VISTO-



-Secretário-

CONSELHO REGIONAL DO TRABALHO

MOVIMENTO DA SECRETARIA

Certidões extraídas .....	46
Cartas de Sentença extraídas ...	3
Acordãos lavrados .....	237
Acordãos publicados .....	200
Editais de pauta publicados ....	61
Editais de acordãos publicados .	44

JAM

-Anexo nº 15-

SESSÕES DO CONSELHO E AUDIÊNCIAS

Sessões do Conselho:	
Ordinárias .....	62
Extraordinárias .....	1
Preparatórias .....	1 .....
	64
Audiências desta Presidência .....	27

-Anexo nº 16-

CUSTAS

Em selos federais:	
de 54 processos .....	5:933\$000
de 46 certidões .....	692\$000 .....
	6:625\$200
Em selos de educação e saúde:	
de 54 processos .....	10\$800
de 46 certidões .....	9\$200 .....
	20\$000
Total .....	6:645\$200

JAM

-VISTO-

*Waldemar de Oliveira*  
- Secretário -

DISTRIBUIÇÃODISTRIBUIÇÃO POR "OBJETOS" À PRIMEIRA JUNTA DE  
SÃO PAULO

OBJETOS	JULHO	AGOSTO	SETE	OUTO	NOV	DEZ	TOTAIS
1 - AVISO PRÉVIO	5	17	26	28	15	9	100
2 - CARTAS RECATÓRIAS	2	-	-	-	-	-	2
3 - EXECUÇÕES DE SENTENÇAS	-	15	4	3	3	2	27
4 - FÉRIAS	5	7	9	30	14	7	72
5 - INQUÉRITOS ADMINISTRATIVOS	7	-	4	5	-	-	16
6 - INDENIZAÇÕES	11	13	4	1	3	14	46
7 - LEI 62	23	41	80	175	64	47	430
8 - RECURSOS	-	4	-	-	1	1	6
9 - REINTEGRAÇÃO E ESTABILIDADE	2	-	-	5	2	4	13
10 - SALÁRIOS	11	18	29	44	17	22	141
11 - SUSPENSÕES E READAPTAÇÕES	-	6	2	4	1	-	13
12 - OUTROS ASSUNTOS	2	-	1	3	2	1	9
TOTAIS	68	121	159	298	122	107	875
ACUMULADAS	7	18	17	26	14	19	101

ASA | JAM

VISTO  
*Assis*  
 Secretário

Nota: A linha "Acumuladas" refere-se às reclamações que, incluídas em um dos assuntos, referem-se a dois ou mais assuntos."

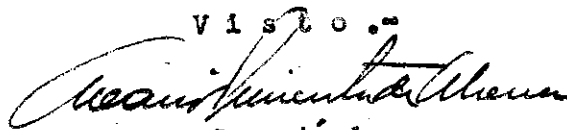
-DISTRIBUIÇÃO--DISTRIBUIÇÃO POR "OBJETOS" À SEGUNDA JUNTA DE SÃO PAULO-

OBJETOS	JUNHO	AGOSTO	SETE	OUTO	NOV	DEZ	TOTAIS
1 - AVISO PRÉVIO	3	16	24	23	18	7	91
2 - CARTAS PRECATÓRIAS	1	-	1	-	-	-	2
3 - EXECUÇÕES DE SENTENÇAS	-	18	3	4	1	2	28
4 - FÉRIAS	7	8	11	30	9	4	69
5 - INCURTOS ADMINISTRATIVOS	3	2	3	4	1	3	16
6 - INDENIZAÇÕES	11	20	11	5	2	13	62
7 - LEI 62	29	37	77	178	68	56	445
8 - RECURSOS	-	5	-	-	-	-	5
9 - REINTEGRAÇÃO E ESTABILIDADE	4	-	1	1	1	3	10
10 - SALÁRIOS	9	14	28	49	20	17	137
11 - SUSPENSÕES E READAPTAÇÕES	-	1	-	1	-	1	3
12 - OUTROS ASSUNTOS	1	-	-	3	2	-	6
<u>TOTAIS</u>	68	121	159	298	122	106	874
ACUMULADAS	5	7	25	33	24	17	111

ASA/PA.-

Nota: A linha "Acumuladas" refere-se às reclamações que, incluídas em um dos assuntos, tratam de dois ou mais assuntos.

Visto.



-Secretário-

-DISTRIBUIÇÃO--DISTRIBUIÇÃO POR "OBJETOS" À TERCEIRA JUNTA DE SÃO PAULO-

OBJETOS	JUNHO	AGOSTO	SETE	OUTO	NOV	DEZ	TOTAIS
1 - AVISO PRÉVIO	3	13	27	38	14	12	107
2 - CARTAS PRECATÓRIAS	1	-	-	-	-	-	1
3 - EXECUÇÕES DE SENTENÇAS	-	15	4	1	5	1	26
4 - FÉRIAS	1	11	10	25	10	5	62
5 - INQUÉRITOS ADMINISTRATIVOS	6	-	3	2	1	2	15
6 - INDENIZAÇÕES	22	10	14	12	6	11	75
7 - LEI 62	23	47	68	170	59	48	415
8 - RECURSOS	-	2	-	-	-	-	2
9 - REINTEGRAÇÃO E ESTABILIDADE	4	2	2	1	2	3	14
10 - SALÁRIOS	8	18	31	45	22	20	144
11 - SUSPENSÕES E READAPTAÇÕES	-	1	-	-	1	3	5
12 - OUTROS ASSUNTOS	-	2	-	4	1	2	9
TOTAIS	68	121	159	298	121	107	874
ACUMULADAS	8	8	20	46	11	21	114

ASA/PA.º

Nota: - A linha "Acumuladas" refere-se às reclamações que, incluídas em um dos assuntos, tratam de dois ou mais assuntos. -

Visto.º

*Acácio de Almeida*  
-Secretário-

-DISTRIBUIÇÃO-

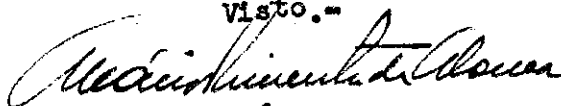
-DISTRIBUIÇÃO POR "OBJETOS" À QUARTA JUNTA DE SÃO PAULO-

OBJETO	JUNHO	AGOSTO	SETE	OUTO	NOV	DEZ	TOTAIS
1 - AVISO PRÉVIO	3	22	25	33	13	8	104
2 - CARTAS PRECATÓRIAS	-	1	-	1	-	-	2
3 - EXECUÇÕES DE SENTENÇAS	-	15	4	2	3	3	27
4 - FÉRIAS	2	10	10	29	14	8	73
5 - INQUÉRITOS ADMINISTRATIVOS	4	4	2	2	1	2	15
6 - INDENIZAÇÕES	22	9	10	10	2	14	67
7 - LEI 62	28	38	75	168	60	50	419
8 - RECURSOS	-	5	2	-	-	-	7
9 - REINTEGRAÇÃO E ESTABILIDADE	1	-	3	2	-	3	9
10 - SALÁRIOS	5	13	27	48	28	13	139
11 - SUSPENSÕES E READAPTAÇÃO	-	-	1	1	-	5	7
12 - OUTROS ASSUNTOS	2	-	-	2	-	1	5
<u>TOTAIS</u>	67	122	159	298	121	107	874
ACUMULADAS	2	13	20	28	11	19	93

ASA/PA.-

Nota: A linha "Acumuladas" refere-se às reclamações que, incluídas num dos assuntos, tratam de dois ou mais assuntos.

Visto.-



-Secretário-

DISTRIBUIÇÃODISTRIBUIÇÃO POR "OBJETOS" À QUINTA JUNTA DESÃO PAULO

OBJETOS	JULHO	AGOSTO	SETE	OUTO	NOV	DEZ	TOTAIS
1 - AVISO PRÉVIO	4	9	24	28	9	15	89
2 - CARTAS PRECATÓRIAS	0	1	0	0	0	0	1
3 - EXECUÇÕES DE SENTENÇAS	0	18	4	4	2	5	33
4 - FÉRIAS	0	12	7	32	15	8	74
5 - INQUÉRITOS ADMINISTRATIVOS	5	1	2	1	2	2	13
6 - INDENIZAÇÕES	24	15	7	23	4	12	85
7 - LEI 62	25	48	90	155	68	51	437
8 - RECURSOS	0	3	1	0	0	0	4
9 - REINTEGRAÇÃO E ESTABILIDADE	2	3	1	3	1	2	12
10 - SALÁRIOS	7	12	22	41	19	10	111
11 - SUSPENSÕES E READAPTAÇÕES	0	0	0	8	0	2	10
12 - OUTROS ASSUNTOS	0	0	0	4	1	0	5
<u>TOTAIS</u>	67	122	158	299	121	107	874
ACUMULADAS	5	7	25	32	8	24	101

ASA | JAM

—VISTO—  
*Maria Inês de Almeida*  
—Secretária—

Nota: A linha "Acumuladas" refere-se às reclamações que, incluídas num dos assuntos, tratam de dois ou mais assuntos..



Relatório do ano de 1941  
da  
Justiça do Trabalho  
da  
2ª Região  
-Anexo nº 22-

M. T. J. C. — JUSTIÇA DO TRABALHO

DISTRIBUIÇÃO

DISTRIBUIÇÃO POR "OBJETOS" À SEXTA JUNTA DE  
SÃO PAULO

<u>OBJETOS</u>	<u>JUNHO</u>	<u>AGOSTO</u>	<u>SETE</u>	<u>OUTO</u>	<u>NOV</u>	<u>DEZ</u>	<u>TOTAIS</u>
1 - AVISO PRÉVIO	5	24	19	25	13	8	94
2 - CARTAS PRECATÓRIAS	-	-	2	-	-	-	2
3 - EXECUÇÕES DE SENTENÇAS	-	15	3	2	2	1	23
4 - FÉRIAS	3	9	12	27	20	6	77
5 - INQUÉRITOS ADMINISTRATIVOS	2	2	-	5	1	2	12
6 - INDENIZAÇÕES	22	10	8	9	1	17	67
7 - LEI 62	22	45	81	173	69	46	436
8 - RECURSOS	-	3	-	-	-	-	3
9 - REINTEGRAÇÃO E ESTABILIDADE	2	1	4	4	2	3	16
10 - SALÁRIOS	9	12	30	46	12	23	132
11 - SUSPENSÕES E READAPTAÇÕES	-	-	-	5	1	1	7
12 - OUTROS ASSUNTOS	2	-	-	2	1	-	5
TOTAIS	67	121	159	298	122	107	874
ACUMULADAS	5	12	18	37	16	17	105

Nota: A linha "Acumuladas" refere-se às reclamações que, incluídas num dos assuntos, tratam de dois ou mais assuntos.

ASA | JAM

*Alcides Almeida de Almeida*  
-VISTO-  
-Secretario-

Relatório do ano de 1941  
da  
Justiça do Trabalho  
da  
2ª Região  
-Anexo nº 23-

M. T. I. C. — JUSTIÇA DO TRABALHO

DISTRIBUIÇÃO

DISTRIBUIÇÃO POR OBJETOS E POR MEZES

OBJETOS	JUNHO	AGOSTO	SETE	OUTO	NOV	DEZ	TOTAL
1 - AVISO PRÉVIO	23	101	145	175	82	59	585
2 - CARTAS PRECATÓRIAS	4	2	3	1	-	-	10
3 - EXECUÇÕES DE SENTENÇAS	-	96	22	16	16	14	164
4 - FÉRIAS	18	57	59	173	82	38	427
5 - INQUÉRITOS ADMINISTRATIVOS	27	9	11	19	6	11	86
6 - INDENIZAÇÕES	112	77	54	60	18	81	402
7 - LEI 62	150	256	471	1019	388	298	2582
8 - RECURSOS	-	22	3	-	1	1	27
9 - REINTEGRAÇÃO E ESTABILIDADE	15	6	11	16	8	18	74
10 - SALÁRIOS	49	92	167	273	118	105	804
11 - SUSPENSÕES E READAPTAÇÕES	-	8	2	19	3	12	45
12 - OUTROS ASSUNTOS	7	2	1	18	7	4	39
TOTAIS	405	728	953	1789	729	641	5245
ACUMULADAS	32	65	125	202	84	117	625

ASA/JAM

*Marcos Vinícius de Moraes*  
-VISTO-  
-Secretário-

Nota: A linha "Acumuladas" refere-se às reclamações que, incluídas num dos assuntos, tratam de dois ou mais assuntos.

Relatório do ano de 1941  
da  
Justiça do Trabalho  
da  
2ª Região  
-Anexo nº 24-

M. T. J. C. — JUSTIÇA DO TRABALHO

JUNTAS DE CONCILIAÇÃO E JULGAMENTO DE SÃO PAULO

MOVIMENTO DE PROCESSOS

JUNTA	RECEBIDOS			SOLUCIONADOS	POR SOLUCIONAR
	NOVOS	VELECS	TOTAIS		
1ª	143	732	875	168	707
2ª	137	739	* 876	276	600
3ª	138	736	874	181	693
4ª	134	740	874	231	643
5ª	132	742	874	360	514
6ª	142	732	874	471	403
<u>TOTAIS</u>	826	4121			
			5247	1687	3560

JAN | JAN

Notas: \* Includos 2 processos recebidos de outras Juntas sem ser por in-  
termédio da Distribuição.

-VISTO-

*Acácio Vimentão Moraes*

-Secretário-

JUNTAS DE CONCILIAÇÃO E JULGAMENTO DE SÃO PAULO

PROCESSOS SOLUCIONADOS

JUNTAS	NÚMERO DE AUDIÊNCIAS REALIZADAS				CONCILIADOS	JULGADOS				INQUÉRITOS INSTAURADOS	ARQUIVADOS	RECATÓRIAS ATENDIDAS	LIQUIDADOS POR EXECUÇÃO	REMITIDOS AO CRT E A OUTRAS JUNTAS	TOTALS
	1ª	2ª	3ª	4ª		PROCEDENTES	IMPROCEDENTES	INCOMPETÊNCIA	TOTALS						
1ª	112	28	12	9	27	48	6	75	2	5	6	168			
2ª	112	59	51	28	28	87	4	107	2	13	4	276			
3ª	317	36	26	6	18	50	3	62	1	9	20	181			
4ª	471	48	32	18	10	60	2	106	2	2	11	231			
5ª	112	63	45	24	10	79	7	197	1	12	1	360			
6ª	114	104	91	39	11	141	6	216	1	4	-	471			
<b>TOTALS</b>	<b>1238</b>	<b>338</b>	<b>257</b>	<b>124</b>	<b>84</b>	<b>465</b>	<b>28</b>	<b>802</b>	<b>9</b>	<b>43</b>	<b>42</b>	<b>1687</b>			

VISTO:  
*Maria Amélia de Abreu*  
-Secretário-

Notas: 1 - os processos que figuram na coluna "Remetidos ao CRT e a outras Juntas", não foram julgados, nem tiveram qualquer das outras soluções;

2 - a coluna "Liquidados por Execução" refere-se aos processos enviados pelo CRT às Juntas para execução de decisão sua ou das antigas Juntas, -

JUNTAS DE CONCILIAÇÃO E JULGAMENTO DE SÃO PAULO

RELAÇÃO ENTRE O PEDIDO E O CONCEDIDO? NOS PROCESSOS SOLUCIONADOS.

EM CADA JUNTA

<u>JUNTA</u>	<u>PEDIDO</u>	<u>CONCEDIDO</u>	<u>%</u>
1ª	283:379\$300	26:974\$000	9,5
2ª	458:039\$652	133:217\$700	29,1
3ª	261:175\$600	96:021\$700	36,8
4ª	321:703\$700	66:031\$100	20,5
5ª	420:568\$100	123:454\$900	29,4
6ª	603:953\$400	294:414\$700	48,7
<u>TOTAIS</u>	<u>2.548:819\$752</u>	<u>740:114\$100</u>	<u>25,2</u>

JAM | JAM

-Anexo nº 27-

RELAÇÃO ENTRE AS QUANTIAS PEDIDAS A CADA JUNTA E ENTRE  
AS CONCEDIDAS EM CADA JUNTA, NOS PROCESSOS SOLUCIONADOS

<u>JUNTA</u>	<u>PEDIDO</u>	<u>NÚMEROS INDICES</u>	<u>CONCEDIDO</u>	<u>NÚMEROS INDICES</u>
1ª	283:379\$300	46,7	26:974\$000	9,2
2ª	458:039\$652	75,8	133:217\$700	45,2
3ª	261:175\$600	43,2	96:021\$700	32,6
4ª	321:703\$700	53,3	66:031\$100	22,4
5ª	420:568\$100	69,9	123:454\$900	41,9
6ª	603:953\$400	100,0	294:414\$700	100,0

JAM | JAM

-VISITO-  
*Antônio Augusto de Almeida*  
-Secretário-

JUNTAS DE CONCILIAÇÃO E JULGAMENTO DE SÃO PAULOCUSTAS COTADAS E RECEBIDAS

<u>JUNTA</u>	<u>COTADAS</u>	<u>RECEBIDAS</u>		
		<u>PROCESSOS</u>	<u>CERTIDÕES</u>	<u>TOTAIS</u>
1ª	5:553\$100	4:536\$000	393\$800	4:929\$800
2ª	17:017\$200	8:588\$700	241\$700	8:830\$400
3ª	4:140\$900	3:625\$900	49\$200	3:675\$100
4ª	12:205\$600	4:469\$600	476\$600	4:946\$200
5ª	26:561\$200	7:956\$700	437\$600	8:394\$300
6ª	25:203\$900	12:538\$800	473\$400	13:012\$200
<u>TOTAIS</u>		41:715\$700	2:072\$300	
	90:681\$900			43:788\$000

JAM | JAM

-Anexo nº 29-

NOTIFICAÇÕES ÀS PARTES

<u>JUNTA</u>	<u>PELO CORREIO</u>	<u>PELA IMPRESA</u>	<u>TOTAIS</u>
1ª	1.700	104	1.804
2ª	1.678	46	1.724
3ª	2.108	110	2.218
4ª	1.360	77	1.437
5ª	1.586	156	1.742
6ª	1.743	116	1.859
<u>TOTAIS</u>	10.175	609	10.784

JAM | JAM

-VISTO-  
*Neapolitano*  
-Secretário-

JUNTAS DE CONCILIAÇÃO E JULGAMENTO DE SÃO PAULO

RECURSOS DE DECISÕES

JUNTA	EMBARGOS		RECURSOS ORDINÁRIOS		TOTAIS
	ENTRADOS	JULGADOS	ENTRADOS	ENVIADOS AO CRT	
1ª	2	2	6	4	8
2ª	3	3	10	10	13
3ª	2	2	6	6	8
4ª	6	1	9	9	15
5ª	4	2	22	20	26
6ª	7	7	24	11	31
<u>TOTAIS</u>	24	17	77	60	101

JAM | JAM

-Anexo nº 31-

RECURSOS EM PROCESSOS DE EXECUÇÃO

JUNTA	EMBARGOS		AGRAVOS		TOTAIS
	ENTRADOS	JULGADOS	ENTRADOS	JULGADOS	
1ª	4	4	1	1	5
2ª	2	2	1	1	3
3ª	3	3	3	3	6
4ª	2	2	1	1	3
5ª	4	2	1	1	5
6ª	3	3	-	-	3
<u>TOTAIS</u>	18	16	7	7	25

JAM | JAM

«VISTO»  
*Marcos Vinícius de Oliveira*  
 «Secretário»

JUNTAS DE CONCILIAÇÃO E JULGAMENTO DE SÃO PAULOMOVIMENTO DE EXECUÇÕES

<u>JUNTA</u>	<u>INICIADAS</u>	<u>TERMINADAS</u>	<u>EM ANDAMENTO</u>
1ª	32	24	8
2ª	23	18*	5
3ª	29	10	19
4ª	11	4	7
5ª	45	13	32
6ª	40	12	28
<u>TOTAIS</u>	180	81	99

JAM/JAM

\* incluída uma carta precatória="executória."

Nota: Estão incluídas as execuções de acordãos do CRT e de decisões das antigas Juntas."

"VISTO"



"Secretário"



JUNTAS DE CONCILIAÇÃO E JULGAMENTO DE GUIABÁ E CURITIBA

MOVIMENTO DE PROCESSOS

J.C.J. DE	SOLUCIONADOS	POR SOLUCIONAR	TOTAIS
Guiabá	44	...	...
Curitiba	185	100	285

JAM/JAM

PROCESSOS SOLUCIONADOS

J.C.J. DE	Número de AUDIÊNCIAS	JULGADOS				PRECATÓRIAS ATENDIDAS	TOTAIS
		PROCEDENTES	IMPROCEDENTES	CONCILIADOS	ARQUIVADOS		
Guiabá	56	21	5	13	4	1	44
Curitiba	...	20	11	111	43	...	185

JAM/JAM

“VISTO”  
*[Handwritten Signature]*  
“Secretário”

DECISÕES RECORRIDAS

J.C.J. DE	RECURSOS ORDINÁRIOS
Guiabá	3
Curitiba	...

JAM/JAM

MOVIMENTO DE EXECUÇÕES

J.C.J. DE	INICIADAS	TERMINADAS
Guiabá	3	1
Curitiba	...	...

JAM/JAM